



CIOTOLA CON BILANCIA INTEGRATA
IMPCBA110

Manuale Di Istruzioni

Si prega di leggere attentamente il presente manuale prima dell'utilizzo.

NOTE GENERALI DI SICUREZZA



ATTENZIONE!

Istruzioni e avvertenze per un impiego sicuro

Prima di utilizzare l'apparecchio, leggere attentamente le istruzioni per l'uso e in particolare le avvertenze sulla sicurezza, attenendosi a esse. Conservare il presente manuale insieme alla relativa guida illustrativa, per l'intera durata di vita dell'apparecchio, a scopo di consultazione. In caso di cessione dell'apparecchio a terzi, consegnare anche l'intera documentazione.

Se nella lettura di questo libretto di istruzioni d'uso alcune parti risultassero di difficile comprensione o se sorgessero dubbi, prima di utilizzare il prodotto contattare l'azienda all'indirizzo indicato in ultima pagina.

- Dopo aver rimosso l'apparecchio dalla confezione, controllare l'integrità della fornitura in base al disegno e l'eventuale presenza di danni da trasporto. In caso di dubbio, non utilizzare l'apparecchio e rivolgersi al servizio di assistenza autorizzato.



ATTENZIONE! Rimuovere dall'apparecchio eventuali materiali di comunicazione quali etichette, cartellini ecc., prima dell'utilizzo.



ATTENZIONE! Rischio di soffocamento. I bambini non devono giocare con la confezione. Tenere il sacchetto di plastica lontano dalla portata dei bambini.

- Il presente apparecchio deve essere utilizzato unicamente allo scopo per cui è stato progettato, ovvero come ciotola con bilancia integrata per uso domestico. Qualsiasi altro utilizzo è considerato non conforme e pertanto pericoloso.
- Questo apparecchio può essere utilizzato da bambini dagli 8 anni in su e da persone con ridotte capacità fisiche, sensoriali o mentali o con mancanza di esperienza o conoscenza se a loro è stata assicurata un'adeguata sorveglianza oppure se hanno ricevuto istruzioni circa l'uso in sicurezza dell'apparecchio e hanno compreso i pericoli correlati. I bambini non devono giocare con l'apparecchio. Le operazioni di pulizia e di manutenzione non devono essere effettuate da bambini a meno che non abbiano più di 8 anni e siano sorvegliati.

Mantenere l'apparecchio fuori dalla portata dei bambini con meno di 8 anni.

- ⊘ NON esporre l'apparecchio all'umidità o all'influsso di agenti atmosferici (pioggia, sole, ecc.) o temperature estreme.

AVVERTENZE PER LE BATTERIE

- Sostituire le batterie solo con batterie dello stesso tipo e con le stesse caratteristiche tecniche.
 - Assicurarsi di inserire le batterie rispettando la polarità indicata sull'apparecchio
 - Rimuovere le batterie dall'apparecchio se si prevede di non utilizzarlo per un lungo periodo di tempo. Conservare le batterie in un luogo fresco e asciutto a temperatura ambiente.
- ⊘ NON ricaricare le batterie non ricaricabili.



PERICOLO! Rischio di fuoriuscita di sostanze corrosive dalla batteria e di esplosione. Le batterie NON devono essere disassemblate, esposte ad un calore eccessivo come quello provocato dai raggi solari, dal fuoco o da fonti di calore in genere. NON devono essere cortocircuitate, danneggiate meccanicamente, gettate nel fuoco, messe nell'acqua, riposte insieme ad oggetti metallici, fatte cadere su superfici dure. In caso di perdita dalla batteria evitare il contatto con la pelle, gli occhi e gli indumenti.

- ⊘ NON utilizzare più l'apparecchio e le batterie se le batterie dovessero presentare segni di deterioramento quali ad esempio: deformazione, scalfitture, odore anomalo o scolorimento della superficie. In questo caso rivolgersi ad un centro assistenza autorizzato.



PERICOLO! Rischio di lesioni gravi. Tenere sempre le batterie lontano dalla portata dei bambini. In caso di ingestione le batterie possono causare lesioni mortali. Conservare quindi le batterie in un luogo inaccessibile per i bambini. In caso di ingestione di una batteria, consultare immediatamente un medico o il centro antiveleni locale.



DISPLAY





INSTALLARE O SOSTITUIRE LE BATTERIE

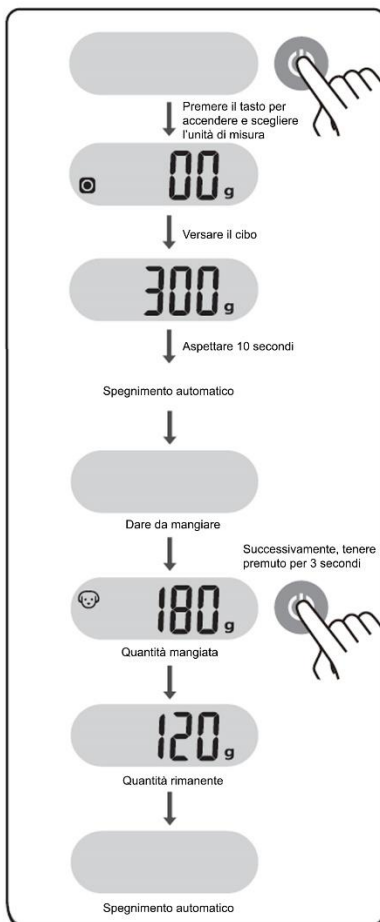
- La bilancia non è dotata di batterie.
- Dotarsi di 2 batterie da 1,5V AAA e aprire lo sportello posto sul fondo dell'apparecchio.
- Inserire le batterie tenendo conto della polarità corretta. • Richiudere lo sportello.

CONVERSIONE UNITA' DI MISURA

- Accendere la bilancia premendo sul tasto .
- Quando sul display viene visualizzato "0" tenere premuto il tasto  per 3 secondi per passare da un'unità all'altra (g, ml, lb:oz, fl'oz).

COME MISURARE LA QUANTITA' DI CIBO MANGIATA

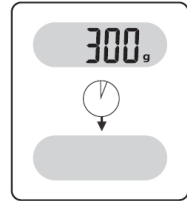
- Accendere la bilancia premendo sul tasto  e scegliere l'unità di misura desiderata.
- Versare il cibo o l'acqua nella ciotola. Una volta che il peso è stabile, il display si spegne automaticamente dopo 10 secondi.
- Far mangiare il proprio animale.
- Una volta finito, premere il tasto  per 3 secondi per visualizzare quanto cibo l'animale ha mangiato e quanto cibo è rimasto nella ciotola.
- È possibile ripetere questa operazione più volte.



NOTA: Premere il tasto ON per accendere la ciotola. Se il cibo rimasto nella ciotola è >10g, sullo schermo viene visualizzata la quantità di cibo rimanente. Se la quantità è <10g, sullo schermo viene visualizzato "0".

SPEGNIMENTO AUTOMATICO

- Se non utilizzata o se non si preme il tasto ON, la bilancia si auto spegne dopo circa 30 secondi.
- La bilancia si spegne dopo 10 secondi quando il peso è stabile.



PROBLEMI E SOLUZIONI

Se si verifica uno dei problemi indicati, adottare la soluzione proposta:

Problemi	Soluzioni
Sul display compare la scritta "Err"	Togliere ingredienti eccessivi dal contenitore, superato il limite massimo di pesata di 2 kg.
Sul display compare la scritta "Lo"	Le batterie sono scariche, si prega di sostituirle

PULIZIA E CURA DELLA CIOTOLA

- Questo prodotto è impermeabile IPX5. Può essere pulito con acqua, ma non può essere immerso nell'acqua o messo in lavastoviglie. Pulire la bilancia con panno leggermente umido e tenerla asciutto in un luogo ventilato.
- NON utilizzare detergenti chimici/abrasivi per pulire.
- Tutte le parti in plastica devono essere pulite immediatamente dopo il contatto con grassi, spezie, aceto e sostanze fortemente aromatizzate/cibi colorati. Evitare il contatto con gli acidi del succo di agrumi.

SPECIFICHE TECNICHE

Ciotola per animali con bilancia integrata

Ideale per cibo secco, umido e acqua fresca

Volume ciotola 0,6 litri

Funzione misura liquidi

Fondo ciotola con inclinazione di 5° per proteggere la colonna vertebrale

Fondo sagomato a forma di U per facile utilizzo

Possibilità di controllare quanti grammi di cibo l'animale ha mangiato e quanti grammi sono rimasti nella ciotola

Waterproof (IPX5) per pulizia facile veloce dopo ogni utilizzo

Display LCD (42x14mm) retroilluminato per una facile lettura

Spegnimento automatico

Indicatore di batteria scarica

Portata 2kg

Graduazione 1g

Funzionamento con 2 batterie AAA non incluse

Prodotto in Cina

CONSERVARE QUESTE ISTRUZIONI. ARTICOLO SOLO PER USO DOMESTICO.

RIPARAZIONI:

Attenzione: l'apparecchio può essere riparato solo da specialisti autorizzati, perché le riparazioni non autorizzate possono causare danni. In caso di guasto, contattare il negozio in cui è stato acquistato il prodotto.



Il materiale della confezione è riciclabile. Smaltire la confezione nel rispetto dell'ambiente e predisporre il riciclaggio.



Questo simbolo indica che questo prodotto non deve essere smaltito con altri rifiuti domestici in ogni parte dell'UE. Per prevenire un possibile danno all'ambiente o alla salute umana dal non controllato smaltimento dei rifiuti, riciclate responsabilmente per promuovere il riutilizzo sostenibile delle risorse materiali. Per restituire il vostro prodotto usato, chiediamo di utilizzare il sistema di restituzione e raccolta oppure contattare il negozio di vendita al dettaglio dove avete acquistato il prodotto. Gli addetti possono prendere il prodotto per un sicuro riciclaggio.



Apparecchio conforme alle direttive CE

L'azienda si riserva il diritto di apportare piccole modifiche o cambiamenti nei colori.

Importato da Improve Srl

Via XXV Aprile 23, 22026 Maslianico (CO)

WhatsApp 3517031341

www.improvesrl.com