

IL DOMINO DEI SUPER FOODIES

Di cosa avete bisogno

- La collezione di 28 tessere del domino
- Un foglio di carta
- Una penna

Prima di giocare

Le tessere devono essere mescolate prima che i giocatori possano giocare la loro mano.

Le tessere vengono mescolate posizionandole con il lato numerico rivolto verso il basso su una superficie piana e un giocatore le muove in modo casuale senza mantenere il contatto con nessuna tessera specifica.



Il tavolo avrà questo aspetto dopo aver mescolato le tessere.

Inizio del gioco

Quando si gioca con 2 giocatori, ogni giocatore deve pescare sette tessere e il giocatore che ha mischiato pesca per ultimo. Quando si gioca con 3 o 4 giocatori, ogni giocatore pesca 5 tessere. Se avanzano delle tessere, queste rimangono a faccia in giù per essere pescate dai giocatori che non sono in grado di scartare durante il loro turno. Spostate queste tessere del domino al lato del tavolo. Mettete le tessere del domino pescate davanti a voi, con il lato dei numeri rivolto verso di voi e il lato del Super Foodies rivolto verso i vostri avversari.

I giocatori controlleranno le tessere pescate per stabilire chi gioca per primo. (non mostratele agli altri giocatori). Il giocatore con il doppio domino più alto (3 e 3 per esempio) inizia la partita mettendo quella tessera del domino sul tavolo. Se nessun giocatore ha un doppio domino, inizia la singola tessera più alta (4 e 5 per esempio).




In questo caso, il giocatore che ha il domino 3/3 inizia la partita.

Il primo giocatore inizia ponendo la sua tessera con il lato numerico rivolto verso l'alto al centro del tavolo. Il giocatore successivo è la persona seduta alla sinistra del primo giocatore. Il giocatore successivo deve far combaciare un'estremità di uno dei suoi domino con una parte della prima tessera.




Da qui in avanti, i giocatori possono aggiungere le loro tessere a qualsiasi linea scelgano.

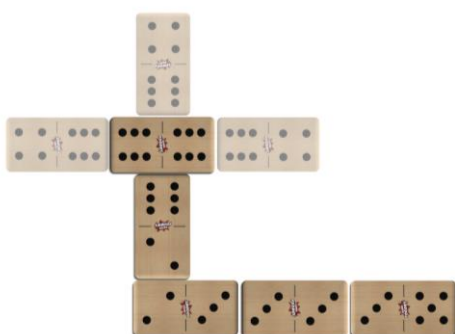


I domino con numeri diversi possono essere aggiunti alla catena solo in 2 modi. I pallini devono corrispondere ai pallini alle estremità della catena. Potete scegliere se giocare la tessera in orizzontale o in verticale. La catena continuerà dalla vostra tessera del domino, proprio come nell'immagine qui sopra.

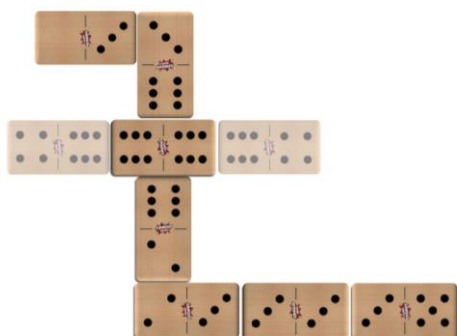
I domino con lo stesso numero di pallini dovrebbero essere giocati in modo diverso. Invece di metterli subito dopo l'ultima tessera, dovrebbero essere messi al centro dell'ultima tessera trasversalmente. In questo modo il giocatore successivo ha 3 angoli per posizionare la sua tessera.



La tessera è posta al centro dell'ultima tessera.



Il giocatore successivo ha quindi 3 opzioni per posizionare la sua tessera. O su uno dei lati della tessera del domino come in un turno normale o anche al centro della tessera doppia. Più avanti nel gioco queste tessere potranno essere usate per posare una tessera del domino. In questo modo, non sarà necessario posizionare la tessera all'inizio o alla fine della catena, ma sarà possibile iniziare una nuova linea sul lato della tessera doppia inutilizzata.




Qui si vede che il giocatore ha scelto di mettere il domino in cima al domino doppio 6. Il gioco è continuato in quella direzione, ma, se avete un'altra tessera del domino con 6 punti su di essa, potrete aggiungerla ai lati del domino doppio 6 e iniziare una nuova linea.

Se un giocatore non ha un domino che possa essere giocato, deve pescarne un altro dalle tessere inutilizzate. Se, dopo aver pescato, il giocatore non può ancora mettere in campo un domino, deve continuare a pescare dalle tessere inutilizzate finché non ci riesce. Se le tessere inutilizzate finiscono, deve passare il turno al giocatore successivo.

Come vincere la partita

L'obiettivo del gioco è ottenere 150 punti.

Si ottengono punti vincendo il round. Si vince il round se si è la prima persona a posare tutte le tessere del domino sulla catena. A quel punto, tutti gli altri giocatori devono posare sul tavolo le tessere del domino rimaste, con il lato dei numeri rivolto verso l'alto. Si contano tutti i numeri su tutte le tessere. La somma corrisponde al punteggio del vincitore.



Se queste sono le tessere rimaste nelle mani degli altri giocatori, la persona che ha vinto il round ottiene $1+6+4+5+1+5+2+2+0+5+0+4$ punti. Quindi, 35 punti. Ora prendete il foglio e scrivete 35 punti dopo il vostro nome. Quando qualcuno raggiunge 150 punti o più, vince il gioco!

ABBIN – A - MENTE

Di cosa avete bisogno:

Set di almeno due coppie di domino dei Super Foodies con lo stesso personaggio. Più coppie sono, meglio è!

Prima di giocare


Assicuratevi di avere un set di tessere domino Super Foodies con gli stessi personaggi Super Foodies. Disponete tutte le tessere del domino Super Foodies sul tavolo con il lato del personaggio Super Foodies rivolto verso il basso. Mischiate tutte le tessere senza guardarle. Alla fine, avrete le tessere sul tavolo, pronte per il gioco di memoria.



Le tessere devono essere disposte come sopra. Più set con coppie degli stessi personaggi avete a disposizione, più grande diventa lo spazio per il gioco di memoria.

Inizio del gioco

Dopo aver mischiato le tessere del domino Super Foodies, il gioco inizia. Parte il giocatore più giovane e gira la prima tessera del domino in modo che il personaggio di Super Foodies sia rivolto verso l'alto. Scoperto il personaggio, cercherà di abbinarlo con un altro identico. Lo farà girando un'altra tessera del domino Super Foodies. Se il personaggio sulla seconda tessera corrisponde al primo, il giocatore può prendere entrambe le tessere e metterle davanti a sé. Poi potrà girare un'altra tessera e cercare di abbinare il personaggio su di essa.



In questo caso 2 tessere con lo stesso personaggio Super Foodies vengono girate. Quando questo si verifica, le tessere vengono tolte dal tavolo da gioco e date al giocatore che le ha girate.

Se la seconda tessera scoperta avrà un personaggio diverso, dovrete capovolgere entrambe le tessere in modo che il lato numerico sia rivolto verso l'alto. In questo caso, il turno è concluso e il giocatore successivo può girare la prima tessera del domino.



Qui sono stati scoperti 2 personaggi diversi di Super Foodies. Questo non è corretto, quindi le tessere devono essere rigirate e il turno del giocatore è finito.

L'obiettivo del gioco

Ogni volta che si abbinano 2 personaggi Super Foodies uguali, si ottengono le tessere. Lo scopo del gioco è di accumulare più tessere possibili, togliendole dal tavolo di gioco fino a svuotarlo completamente.

UNO DOPO L'ALTRO



Si posizionano le tessere del domino sulla plancia di gioco in verticale, andando a ricoprire gli spazi disegnati, fino a completare il serpentone di tessere domino. Poi, con un semplice colpo a scatto delle dita si avvia la reazione a catena che vedrà le tessere cadere tutte, una dopo l'altra.